

Comment configurer la double authentification pour l'accès aux portes ?

→ Mis à jour le 17 Fév 2023

Scénario

La double authentification est appliquée lorsque vous souhaitez créer une sécurité supplémentaire pour le déverrouillage de la porte. Les utilisateurs doivent déverrouiller les portes par une combinaison de deux types de méthodes d'accès.

Instructions d'utilisation

- . Assurez-vous que l'appareil est connecté à Internet.
- . La double authentification est actuellement applicable à des portiers tels que le R29, le X915 en mode Bâtiment, et le E16 en mode par défaut.

Procédure d'opération

Vous pouvez configurer la double authentification sur le web et sur l'appareil pour R29 et X915, alors que vous ne pouvez la configurer que sur le web pour E16.

Pour configurer la double authentification, procédez comme suit :

- . Dans l'interface Web de l'appareil, naviguez jusqu'à :
 - a. Pour le R29, accédez à **Intercom > Key/Display > Access Authentication Mode of The Building Theme.**
 - b. Pour le X915, naviguez vers **Contrôle d'accès > Basique > Accès Mode d'authentification du thème du bâtiment.**
 - c. Pour E16, naviguer dans **Contrôle d'accès > Relais > Mode d'authentification d'accès.**

Mode d'authentification de l'accès au thème du bâtiment

Mode d'authentification

RF Card+PIN

L'assistant vocal ou la carte RF + PIN peuvent être utilisés.

Note

- ♦ L'assistant vocal ne fonctionne pas lorsque la double authentification est appliquée.

2. Sélectionnez la double authentification qui vous convient dans la liste déroulante. Par exemple, si vous sélectionnez "Carte RF +PIN", vous devez d'abord faire glisser votre carte RF, puis saisir le code PIN correct pour déverrouiller la porte (voir ci-dessous).

Community-C Building1
fuzhou

22:31
Mon 2022/04/18



English



Español




Français



简体中文

Please swipe your card first.



Temp Key



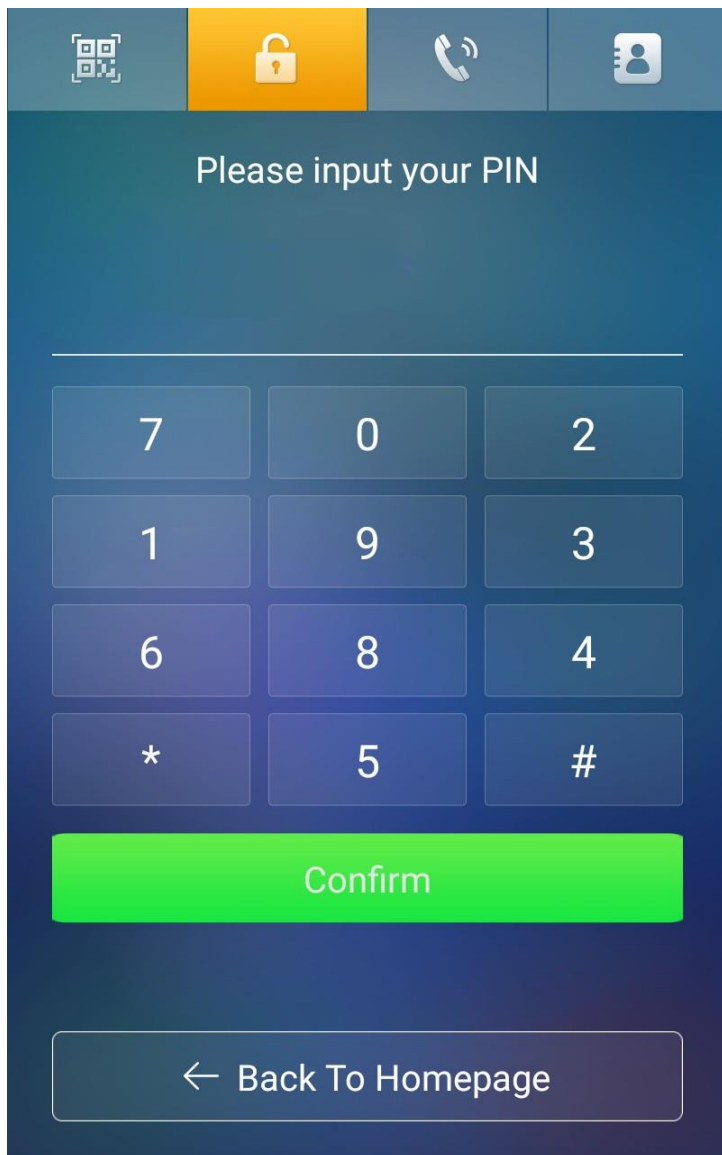
Dial



Contacts



Reception




Note

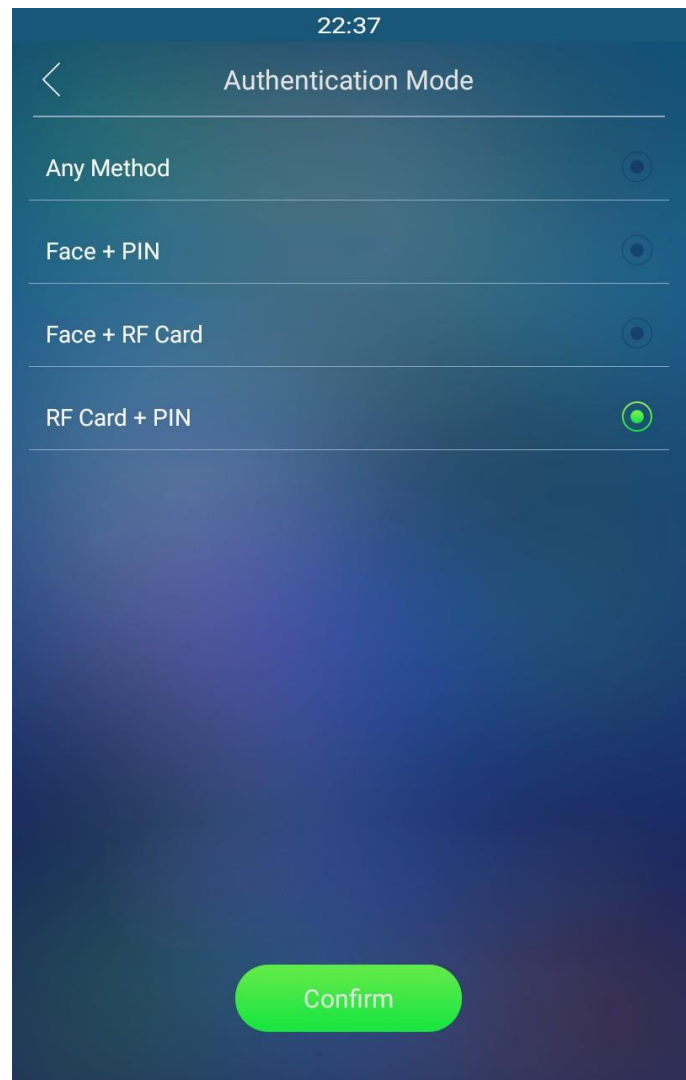
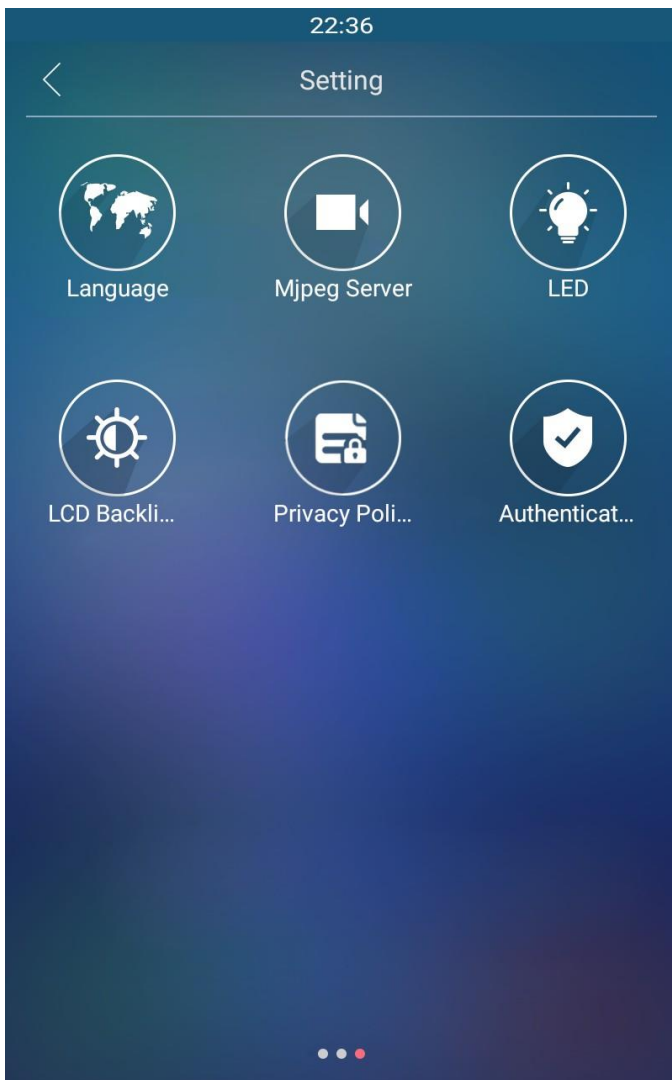
- ♦ Si vous sélectionnez "**Toute méthode**", vous pouvez déverrouiller la porte en utilisant n'importe quelle méthode d'accès.

Note

- ♦ Vous pouvez définir la double authentification pour les autres portiers de la même manière.

Pour configurer la double authentification sur l'appareil, procédez comme suit :

- . Sur l'écran des paramètres, appuyez sur l'**icône d'authentification**  .
- . Sélectionnez la méthode d'authentification dont vous avez besoin.



Note

- ♦ Vous pouvez configurer la double authentification pour X915 sur l'appareil de la même manière.

Précédent

Comment entrer dans le réglage du dispositif R29 lorsque l'icône du

Suivant

Comment ajouter des utilisateurs sur